



OceanDraars

# Select-Line

DAS GARAGENTOR FÜR JEDERMANN



# Select-Line

## DAS GARAGENTOR FÜR JEDERMANN

MIX & MATCH: 44 Standardmaße, 11 Designs und 19 Farben.

Ein Garagentor, das zum Äußeren Ihres Hauses passt, und zudem einfach und sicher zu bedienen ist. Das ist genau das, was Sie suchen. Auswahl eines Qualitätstores ohne viel Drumherum. Mit der Select-Line Serie machen wir Ihnen das sehr leicht. Eigenes Mix & Match: wählen Sie ein Maß, ein Design und eine Farbe.

Select-Line Garagentore - die Qualität, die Sie von uns gewohnt sind, zu einem günstigen Preis. Die Select-Line Serie beinhaltet 44 Standardmaße sowie eine Reihe von Designs und Farben. Somit wählen Sie also einfach das Tor aus, das zu Ihrem Haus passt, und wir kümmern uns um den Rest.

Mit einem Select-Line Garagentor entscheiden Sie sich für Qualität, Sicherheit und Komfort; außerdem ist das Tor schön, stark und leise.



Gebaut in  
Europa



10 Jahre  
Garantie



Langlebig



Eine Vielzahl  
von Möglichkeiten





**SICHER  
FÜR JEDERMANN**

# 11 DESIGNAUSFÜHRUNGEN

Bei der Select-Line Serie haben Sie die Wahl aus elf Designs mit unterschiedlichen Oberflächenstrukturen und Linien.

## WOODGRAIN

Plano



## STUCCO

Plano




## SATIN


Plano



Plancha




Ligna




Plancha



Ligna




Plancha



Colore



Stylo



## DESIGN-LINE

Umbra





# KOMFORTABEL FÜR JEDERMANN

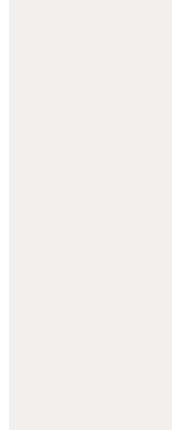


# WOODGRAIN



## Plano

Woodgrain-Oberfläche ohne horizontale Linienführung.  
Serienmäßig erhältlich in RAL 9016.



RAL 9016

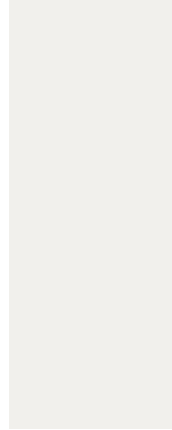


# WOODGRAIN




## Ligna

Woodgrain-Oberfläche mit einer Linie pro Paneel für den Effekt breiter Bretter. Serienmäßig erhältlich in RAL 7016 und RAL 9016.



RAL 9016



RAL 7016



# WOODGRAIN



## **Plancha**


Woodgrain-Oberfläche mit mehreren Linien pro Paneel für den Effekt schmaler Bretter. Serienmäßig erhältlich in RAL 9016.

RAL 9016






# STUCCO



## Plano


Stucco-Oberfläche ohne horizontale Linienführung.  
Serienmäßig erhältlich in RAL 9016.



RAL 9016

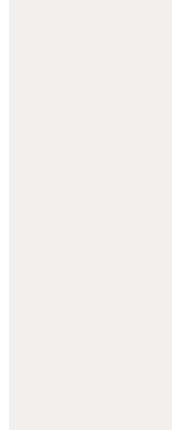


# STUCCO



## Plancha

Stucco-Oberfläche mit mehreren Linien pro Paneel für den Effekt schmaler Bretter. Serienmäßig erhältlich in RAL 9016.



RAL 9016




# STUCCO



## Colore

Stucco-Oberfläche mit mehreren feinen Linien pro Paneel für den Effekt schmaler Bretter. Erhältlich in 18 Standardfarben.



# SATIN

## Plano

Glatte Oberfläche ohne horizontale Linienführung.

Serienmäßig erhältlich in RAL 7016, 9006, 9007 und 9016.



RAL 7016 RAL 9006 RAL 9007 RAL 9016



# SATIN

## Ligna

Glatte Oberfläche mit einer Linie pro Paneel für den Effekt breiter Bretter. Serienmäßig erhältlich in RAL 9016.

RAL 9016



# SATIN

## Stylo

Glatte Oberfläche mit einer Linie pro Paneel, in asymmetrischer Verteilung für eine moderne Ausstrahlung. Serienmäßig erhältlich in RAL 9016.

RAL 9016





# SATIN

## Plancha

Glatte Oberfläche mit mehreren Linien pro Paneel für den Effekt schmaler Bretter. Serienmäßig erhältlich in RAL 9016.

RAL 9016



# DESIGN-LINE



## Umbra

Die Design-Line Umbra hat einen ausgeprägten Linienvorlauf und ein Relief. Serienmäßig erhältlich in RAL 7016, 9006, 9007 und 9016.



RAL 7016 RAL 9006 RAL 9007 RAL 9016



# GERÄUSCHARM FÜR JEDERMANN



# 44 STANDARDMASSE

Die Select-Line Serie umfasst die gängigsten Maße, sodass es für jede Einbausituation ein passendes Garagentor gibt.

## Standardbreiten

Die Tore sind in unterschiedlicher Breite erhältlich: 2250, 2375, 2400, 2500, 2750, 3000, 4000, 4500 und 5000 mm.

## Standardhöhen

Die Tore sind in unterschiedlicher Höhe erhältlich: 2000, 2125, 2250, 2375 und 2500 mm.

B / H	2000	2125	2250	2375	2500
2250	✓	✓	✓	✓	✓
2375	✓	✓	✓	✓	✓
2400	✓	✓	✓	✓	✓
2500	✓	✓	✓	✓	✓
2750	✓	✓	✓	✓	✓
3000	✓	✓	✓	✓	✓
4000	✓	✓	✓	✓	✓
4500	✓	✓	✓	✓	✓
5000	✓	✓	✓	✓	✗





**SCHÖN  
FÜR JEDERMANN**

# STANDARD AUSSTATTUNG

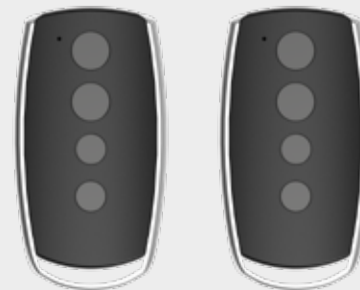
Die Garagentore der Select-Line Serie werden serienmäßig mit einem Antrieb, zwei Handsendern und einem Funkwandschalter geliefert. Damit können Sie Ihr Garagentor ganz einfach elektrisch öffnen und schließen, sowohl aus unmittelbarer Nähe als auch aus der Ferne.

Den Antrieb gibt es in zwei Modellen: Select-Line 8 (1000N) und Select-Line 12 (1200N). Select-Line 12 ist speziell für die Bedienung des größeren Garagentors vorgesehen.

**Antrieb (1x)**



**Handsender (2x)**



**Funk-Innentaster (1x)**





## DAS SCHIENENSYSTEM

Zum Select-Line Garagentor gehört das TS100 Schienensystem. Dieses System besitzt Zugfedern, die in die vertikalen Schienen eingelassen und somit besonders sicher in der Anwendung sind. Dank der vorgespannten Federn ist die schnelle Montage des TS100-Schienensystems gewährleistet.

Das TS100 wird serienmäßig mit einem 60 mm großen schwarzen Sturzprofil als obere Abdichtung und mit zwei Abhängeprofilen für die Befestigung der horizontalen Schienen an der Decke geliefert.



100 mm Sturzfreiraum erforderlich



Vorgespannte Zugfedern



Kugelgelagerte Laufrollen



Smart Connection Schienensystem



Flexible Schraubverbindungen



Scharniere in Industriequalität



4D-Abdichtung  
Das Schienensystem wird  
außenseitig unsichtbar abgedeckt

# HOCHWERTIGE QUALITÄT

Das Select-Line Garagentor bietet eine hochwertige Qualität zu einem günstigen Preis. Da Sie von jedem Garagentor eine lange Lebensdauer und eine sichere Nutzung erwarten dürfen, werden hochwertige Materialien verwendet.

## 40 mm Isolierpaneele

Zur optimalen Isolierung Ihrer Garage.



## TS100 Zugfedersystem

Die „Silent Springs“ sorgen für den geräuscharmen Lauf Ihres Garagentors. Die Federn sind in die vertikalen Schienen eingelassen und extrem sicher in der Anwendung.



## Kugelgelagerte Laufrollen

Für das geräuschlose Öffnen und Schließen Ihres Garagentors - dabei gehören Quietschen und Knarren der Vergangenheit an!



**STARK  
FÜR JEDERMANN**






**WOODGRAIN**

**STUCCO**

**SATIN**

**DESIGN-LINE**



**Plano**




**Umbra**



**Ligna**



**Plancha**



**Colore**



**Stylo**

